





А К Т И В	Код строки	На начало года				На конец отчетного периода			
		деятельность с целевыми средствами	деятельность по государственному заданию	приносящая доход деятельность	итого	деятельность с целевыми средствами	деятельность по государственному заданию	приносящая доход деятельность	итого
I	2	3	4	5	6	7	8	9	10
Расчеты по займам (ссудам) (020700000), всего	270	-	-	-	-	-	-	-	-
из них:									
долгосрочные	271	-	-	-	-	-	-	-	-
Прочие расчеты с дебиторами (021000000), всего	280	-	-	-	-	-	-	-	-
из них:									
расчеты по налоговым вычетам по НДС (021010000)	282	-	-	-	-	-	-	-	-
Вложения в финансовые активы (021500000)	290	-	-	-	-	-	-	-	-
<b>Итого по разделу II</b> (стр. 200+стр. 240+стр. 250+стр. 260+ стр. 270+стр. 280+ стр.290)	340	1 064 735,81	351 824 183,35	11 976 553,40	364 865 472,56	6 924 678,31	399 294 914,07	14 172 504,15	420 392 096,53
<b>БАЛАНС (стр. 190+стр. 340)</b>	350	5 775 751,22	455 080 166,03	20 800 663,10	481 656 580,35	9 516 393,05	517 034 218,98	32 043 607,04	558 594 219,07

ПАССИВ	Код строки	На начало года				На конец отчетного периода			
		деятельность с целевыми средствами	деятельность по государственному заданию	приносящая доход деятельность	итого	деятельность с целевыми средствами	деятельность по государственному заданию	приносящая доход деятельность	итого
1	2	3	4	5	6	7	8	9	10
<b>III. Обязательства</b>									
Расчеты с кредиторами по долговым обязательствам (030100000), всего	400	-	-	-	-	-	-	-	-
из них:									
долгосрочные	401	-	-	-	-	-	-	-	-
Кредиторская задолженность по выплатам (030200000, 020800000, 030402000, 030403000), всего	410	-	82 514,64	148 518,46	231 033,10	-	553 893,18	108 011,77	661 904,95
из них:									
долгосрочная	411	-	-	-	-	-	-	-	-
Расчеты по платежам в бюджеты (030300000)	420	-	799,74	-	799,74	-	342 270,42	-	342 270,42
Иные расчеты, всего	430	-	-	149 209,24	149 209,24	-	-	528 056,81	528 056,81
в том числе:									
расчеты по средствам, полученным во временное распоряжение (030401000)	431	X	X	149 209,24	149 209,24	X	X	528 056,81	528 056,81
внутриведомственные расчеты (030404000)	432	-	-	-	-	-	-	-	-
расчеты с прочими кредиторами (030406000)	433	-	-	-	-	-	-	-	-
расчеты по налоговым вычетам по НДС (021010000)	434	-	-	-	-	-	-	-	-
Кредиторская задолженность по доходам (020500000, 020900000), всего	470	1 000 225,81	-	-	1 000 225,81	-	-	-	-
из них:									
долгосрочная	471	-	-	-	-	-	-	-	-
Расчеты с учредителем (021006000)	480	-	165 885 315,25	4 897 848,75	170 783 164,00	-	180 784 257,21	4 824 176,57	185 608 433,78
Доходы будущих периодов (040140000)	510	-	335 953 000,00	-	335 953 000,00	6 924 678,31	388 261 700,00	68 000,00	395 254 378,31
Резервы предстоящих расходов (040160000)	520	-	2 748 570,93	578 956,08	3 327 527,01	-	654 361,82	690 269,56	1 344 631,38
<b>Итого по разделу III</b> (стр. 400+стр. 410+стр. 420+стр. 430+ стр. 470+ стр. 510 + стр. 520)	550	1 000 225,81	504 670 200,56	5 774 532,53	511 444 958,90	6 924 678,31	570 596 482,63	6 218 514,71	583 739 675,65
<b>IV. Финансовый результат</b>									
Финансовый результат экономического субъекта	570	4 775 525,41	-49 590 034,53	15 026 130,57	-29 788 378,55	2 591 714,74	-53 562 263,65	25 825 092,33	-25 145 456,58
<b>БАЛАНС (стр. 550+стр. 570)</b>	700	5 775 751,22	455 080 166,03	20 800 663,10	481 656 580,35	9 516 393,05	517 034 218,98	32 043 607,04	558 594 219,07

\* Данные по этим строкам в валюту баланса не входят.


\*\* Данные по этим строкам приводятся с учетом амортизации и (или) обесценения нефинансовых активов





Номер забалансового счета	Наименование забалансового счета, показателя	Код строки	На начало года				На конец отчетного периода			
			деятельность с целевыми средствами	деятельность по государственному заданию	приносящая доход деятельность	итого	деятельность с целевыми средствами	деятельность по государственному заданию	приносящая доход деятельность	итого
1	2	3	4	5	6	7	8	9	10	11
13	Экспериментальные устройства	130	-	-	-	-	-	-	-	-
15	расчетные документы, не оплаченные в срок и за отсутствия средств на счете государственного (муниципального) учреждения	150	-	-	-	-	-	-	-	-
16	Переплата пенсий и пособий вследствие неправильного применения законодательства о пенсиях и пособиях, счетных ошибок	160	-	-	-	-	-	-	-	-
17	Поступления денежных средств, всего	170	-	-	-	-	-	-	-	-
	в том числе:						4 637 440,40	174 754 544,09	92 009 513,15	271 401 497,64
	доходы	171	-	-	-	-	-	-	-	-
	расходы	172	-	-	-	-	4 637 440,40	174 754 544,09	57 365 408,72	236 757 393,21
	источники финансирования дефицита	173	-	-	-	-	-	-	-	-
18	Выбытия денежных средств, всего	180	-	-	-	-	-	-	34 644 104,43	34 644 104,43
	в том числе:						5 637 664,92	179 581 582,55	89 831 362,22	275 050 609,69
	доходы	181	-	-	-	-	-	-	-	-
	расходы	182	-	-	-	-	1 000 225,81	-	-	1 000 225,81
	источники финансирования дефицита	183	-	-	-	-	4 637 439,11	179 581 582,55	55 569 713,36	239 788 735,02
20	Задолженность, неостребованная кредиторами, всего	200	-	-	-	-	-	-	34 261 648,86	34 261 648,86
	в том числе:						-	-	-	-
21	Основные средства в эксплуатации	210	-	3 548 099,97	3 347 968,24	6 896 068,21	-	3 111 884,35	4 095 124,31	7 207 008,66
22	Материальные ценности, полученные по централизованному снабжению	220	-	-	-	-	-	-	-	-
23	Периодические издания для пользования	230	-	-	-	-	-	-	-	-
24	Нефинансовые активы, переданные в доверительное управление	240	-	-	-	-	-	-	-	-
25	Имущество, переданное в возмездное пользование (аренду)	250	-	-	-	-	-	-	-	-
26	Имущество, переданное в безвозмездное пользование	260	-	434 877,36	-	434 877,36	-	434 877,36	-	434 877,36
27	Материальные ценности, выданные в личное пользование работникам (сотрудникам)	270	-	9 687,00	23 103,95	32 790,95	-	9 687,00	23 103,95	32 790,95

Номер забалансового счета	Наименование забалансового счета показателя	Код строки	На начало года				На конец отчетного периода			
			деятельность с целевыми	деятельность по государственному	приносящая доход деятельность	итого	деятельность с целевыми средствами	деятельность по государственному	приносящая доход деятельность	итого
1	2	3	4	5	6	7	8	9	10	11
30	Расчеты по исполнению денежных обязательств через третьих лиц	280	-	-	-	-	-	-	-	-
31	Акции по номинальной стоимости	290	-	-	-	-	-	-	-	-
40	Финансовые активы в управляющих компаниях	300	-	-	-	-	-	-	-	-

Руководитель   
(подпись)

Уткин Юрий Александрович  
(расшифровка подписи)

Главный бухгалтер   
(подпись)


И.В.Сорокина  
(расшифровка подписи)

**Централизованная бухгалтерия**

государственное бюджетное учреждение здравоохранения Пензенской области "Пензенский областной медицинский информационно-аналитический центр", 1065836024320, 5836013467, 583401001, 440000, г.Пенза, ул. Пушкина, д.163  
(наименование ОИ, ФИ, ИНН, КПП, местонахождение)


Руководитель  
(уполномоченное лицо)

Начальник управления гл.бухгалтер ЦБО  
(должность)

  
(подпись)

Пичушкин А.В.  
(расшифровка подписи)

Исполнитель Начальник отдела бухгалтерского учета  
(должность)  
" 23 " 01 20 20 г.

  
(подпись)

И.В.Сорокина  
(расшифровка подписи)

89273981801  
(телефон, e-mail)